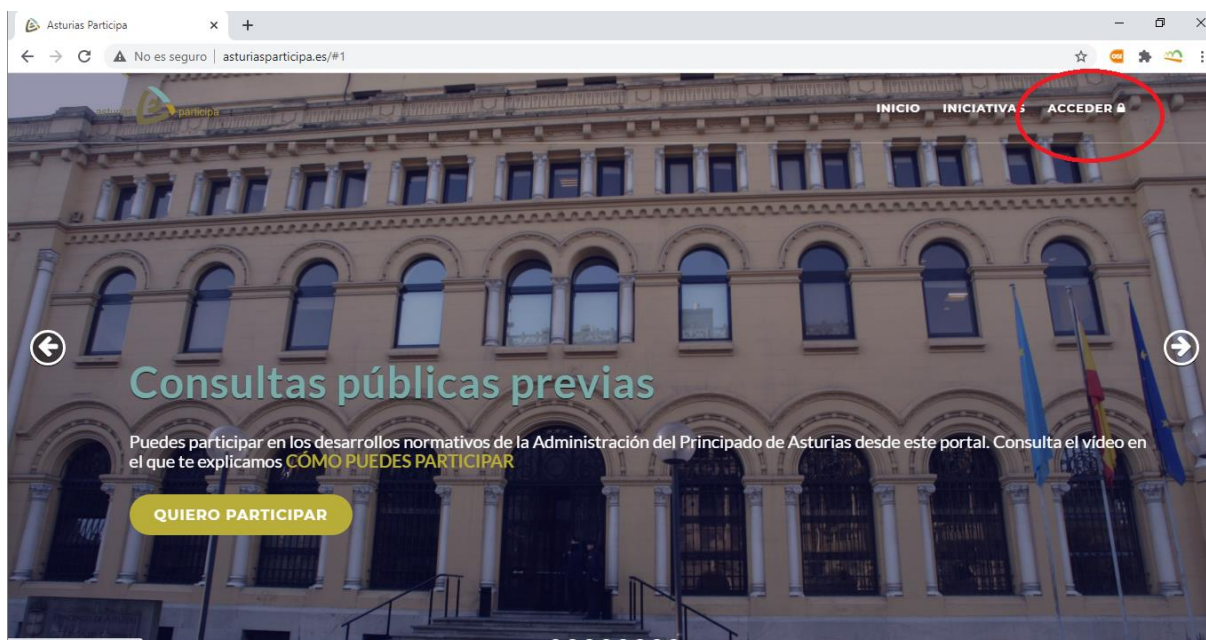


ACCESO O REGISTRO EN EL PORTAL ASTURIAS PARTICIPA

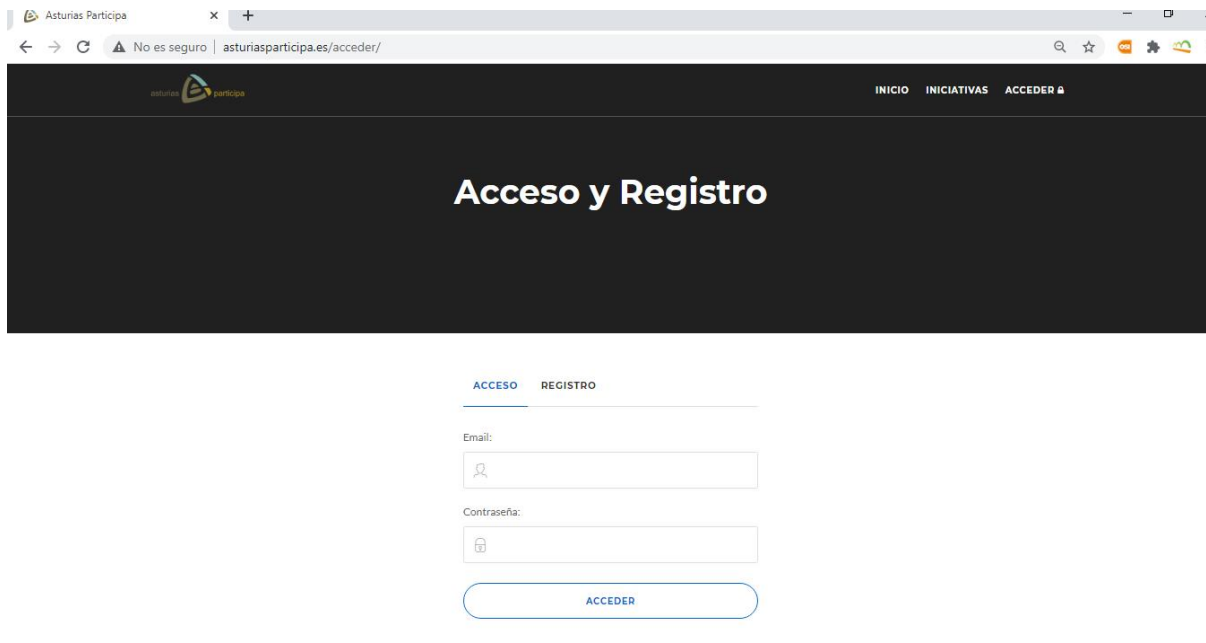
Gracias a el portal Asturias Participa, puedes participar en los desarrollos normativos de la Administración del Principado de Asturias aportando tus comentarios, impresiones o alegaciones. Pero para ello, primero tenemos que acceder y registrarnos.

El **ACCESO** se realizará a través del portal web: <http://www.asturiasparticipa.es/#1>
Recomendación, utilizar el buscador de Microsoft (Explorer, Edge...), Chrome puede dar problemas en la carga del registro electrónico.

El **REGISTRO** lo haremos en el botón que pone “Acceder” en la esquina derecha de nuestra pantalla.



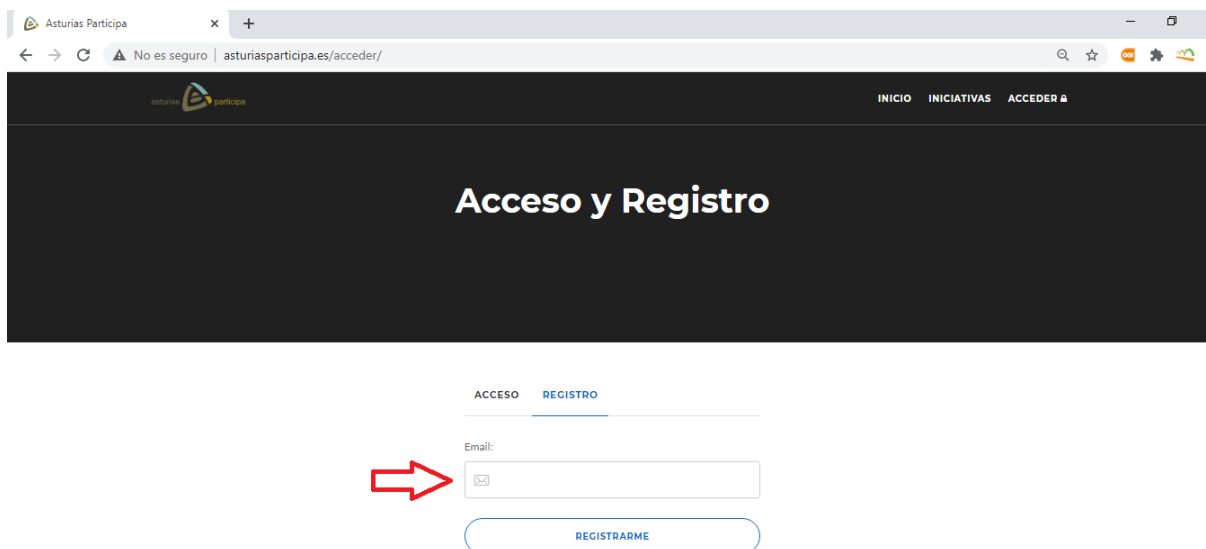
Una vez dentro del espacio de acceder, se nos mostrará la siguiente pantalla. Como vemos, tenemos dos opciones “Acceso” y “Registro”.



The screenshot shows a web browser window with the address bar displaying 'asturiasparticipa.es/acceder/'. The page has a dark header with the 'asturias participa' logo and navigation links: 'INICIO', 'INICIATIVAS', and 'ACCEDER'. The main content area has a dark background with the title 'Acceso y Registro' in white. Below this, there are two tabs: 'ACCESO' (selected) and 'REGISTRO'. Under the 'ACCESO' tab, there is a form with two input fields: 'Email:' and 'Contraseña:'. Below these fields is a blue button labeled 'ACCEDER'.


Si ya has estado registrada/o en la web, introducirás tu email y contraseña. Si no la recuerdas, puedes solicitar una nueva, previa identificación, en el correo: participa@asturias.org

Si es la primera vez que accedes, tendremos que abrir la pestaña “Registro”, introducir nuestro correo electrónico en el espacio destinado para ello y hacer clic en “Registrarme”.



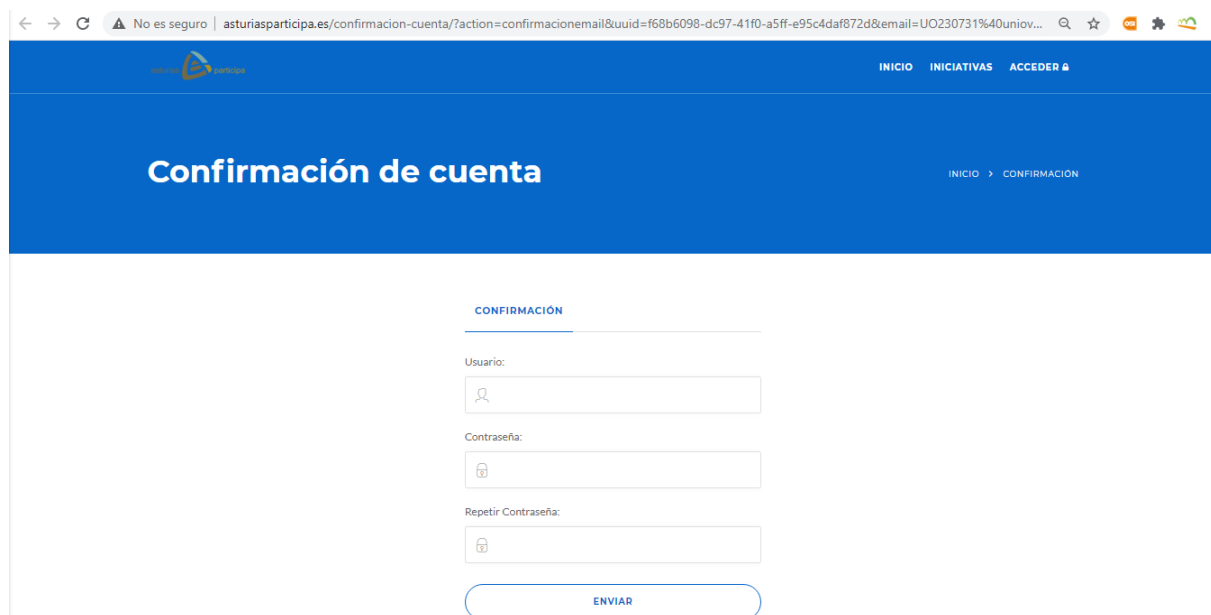
This screenshot is similar to the previous one, but the 'REGISTRO' tab is selected. The 'ACCESO' tab is now greyed out. The 'Email:' input field is highlighted with a red arrow pointing to it. The button below the fields is now labeled 'REGISTRARME'.

A continuación, tendremos que abrir nuestro correo electrónico, pues en nuestra bandeja de entrada encontraremos un correo para validar nuestra cuenta enviado desde info@asturiasparticipa.org



The screenshot shows an email inbox on the left and the details of an email from 'Asturias Participa' on the right. The email is titled 'asturias participa - confirmacion de alta' and is dated 'Mar 23/02/2021 13:26'. The body of the email contains the Asturias Participa logo, a greeting 'Hola,', and instructions to activate the account by clicking on a link labeled 'Activar mi cuenta'. It also mentions '(c) Gobierno del Principado de Asturias 2016' and provides buttons for 'Responder' and 'Reenviar'.

A continuación, haremos clic en “Activar mi cuenta” para lo cual tendremos que rellenar todos nuestros datos:



The screenshot shows a web browser displaying the 'Confirmación de cuenta' page. The page has a blue header with the Asturias Participa logo and navigation links: 'INICIO', 'INICIATIVAS', and 'ACCEDER'. Below the header, the main content area is titled 'Confirmación de cuenta'. Underneath, there is a section labeled 'CONFIRMACIÓN' with three input fields: 'Usuario:', 'Contraseña:', and 'Repetir Contraseña:'. Each field has a small icon (person, lock, and lock respectively) to its left. At the bottom of the form is a button labeled 'ENVIAR'.

Si todo está correcto, el registro se habrá realizado correctamente:

← → ↻ No es seguro | asturiasparticipa.es/registro-completado/ 🔍 ⚙️ 🌐

Registro Completado

¡Bienvenido a Asturias Participa!

Has finalizado tu registro con éxito

Una vez completado el proceso de registro, puedes participar en los foros de debate aportando tu opinión. Esperamos que participes con nosotros.

[IR AL INICIO](#)

