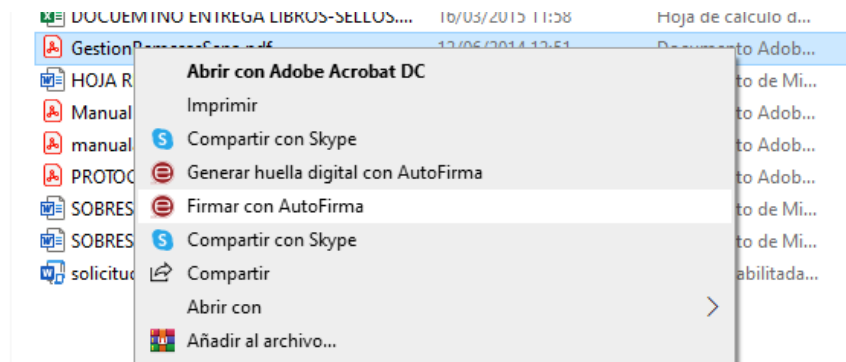
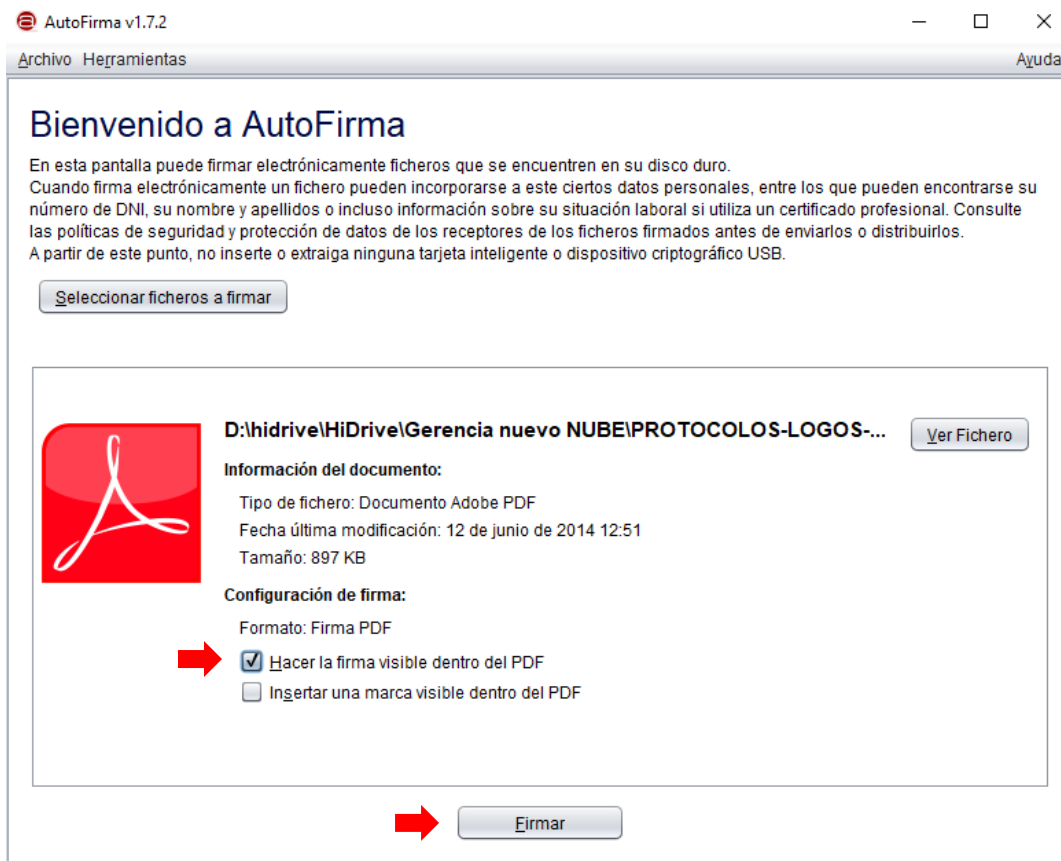


FIRMAR UN DOCUMENTO PDF CON N° COLEGIAL Y AUTOFIRMA

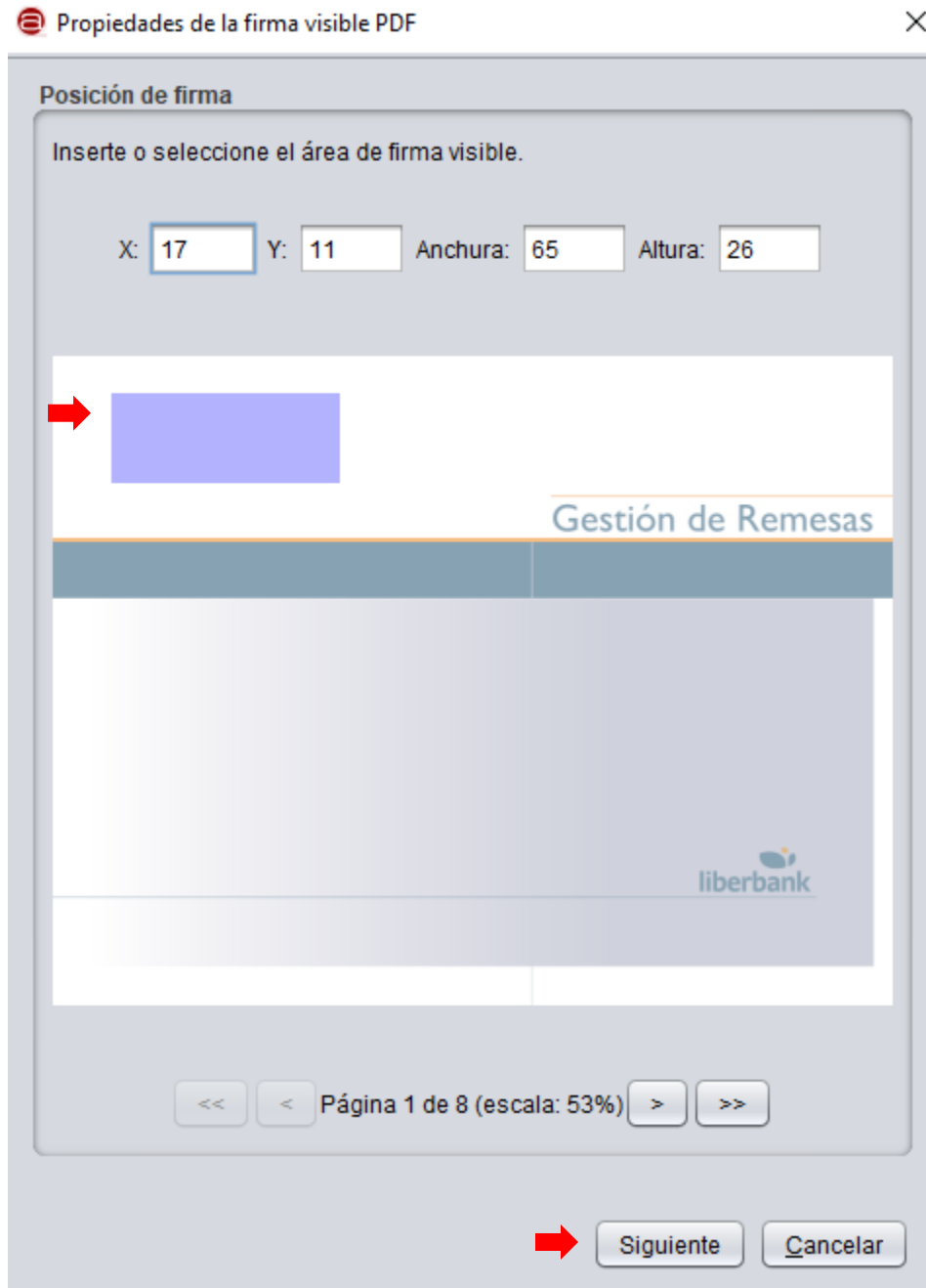
PRIMERO. Seleccionamos un documento en formato .PDF Tras esto, hacemos clic en botón derecho del ratón y seleccionamos “Firmar con Autofirma”



SEGUNDO. Cuando el programa se haya cargado, pinchamos en “Hacer la firma visible dentro del PDF” y pulsamos en FIRMAR.



TERCERO. Seleccionamos el área del documento en el que queremos que aparezca reflejada la firma. Pinchamos en SIGUIENTE.



CUARTO. En “Texto de la firma”, indicamos el número de colegiada/o. Pinchamos en ACEPTAR.

Propiedades de la firma visible PDF

Vista Previa

Firmado por \$\$SUBJECTCN\$\$, Trabajadora Social colegiada número 05-1658, el día \$\$SIGNDATE=dd/MM/yyyy\$\$ con un certificado emitido por \$\$ISSUERCN\$\$

La previsualización puede diferir del resultado final. Consulte la [página de ayuda](#) para conocer las palabras clave para introducir información del certificado.

Configuración de firma

Imagen de firma: Examinar Limpiar

Texto de la firma:

Firmado por \$\$\$SUBJECTCN\$\$\$, Trabajadora Social colegiada número 05-1658, el día \$\$\$SIGNDATE=dd/MM/yyyy\$\$ con un certificado emitido por \$\$\$ISSUERCN\$\$\$





Courier 12 No rotar

N K S ¶ Negro


Recordar configuración

Restaurar configuración por defecto Aceptar Cancelar

QUINTO. Seleccionamos nuestro certificado y guardamos el documento en nuestro dispositivo.

Seleccione un certificado    

Confirme el certificado pulsando Aceptar. Si no es este el certificado que desea usar pulse Cancelar.



Emisor: AC FNMT Usuarios. Uso: Firma y autentificacion.
Válido desde: hasta
[Haga clic aquí para ver las propiedades del certificado](#)



Proceso de firma completado satisfactoriamente

La firma es correcta en cuanto a estructura, pero para determinar su completa validez legal debe comprobar además la validez de los certificados usados. Para ello, puede validar esta u otras firmas electrónicas en: <https://valide.redsara.es/>.

Fichero firmado:



pdf

RESULTADO FINAL.

Firmado por M R
V. - *** **,
Trabajadora Social colegiada
número 05-1658, el día
02/06/2022 con un
certificado emitido por AC

Gestión de Remesas

NOTA. Una vez incluido el número de colegiada/o aparecerá siempre en siguientes firmas. Si queréis quitarlo, se debería volver a firmar un documento y en “Texto de la firma” se procedería a eliminar, pulsando después la opción de ACEPTAR.