

GUÍA PARA DEMOSTRAR LA AUTENTICIDAD DE TU TÍTULO UNIVERSITARIO

En muchas ocasiones nos solicitan una copia compulsada de nuestro Título Oficial de Trabajo Social para comprobar su autenticidad. Si no tenemos esta copia y no queremos transportar nuestro Título Oficial para exhibirlo de forma presencial y que la entidad pueda cotejarlo, **existe otra forma de demostrar su autenticidad.**

El Ministerio de Educación, a través del **servicio gratuito “Consulta de Títulos Universitarios”**, permite consultar los títulos universitarios oficiales españoles de los que eres titular y, si lo deseas, generar un código de autorización para que terceros puedan consultar esta autenticidad.

Para ello, es necesario tener DNIe, Certificado electrónico, la Cl@ve Pin o el sistema de Cl@ve Permanente.

Guía elaborado por las compañeras del Colegio de Trabajo Social de Asturias.

Aquí te contamos, paso a paso, como acceder a este servicio.

1. Accedemos a la sede electrónica del Ministerio de Educación, concretamente a la pestaña “Consulta de Títulos Universitarios Oficiales” utilizando este enlace:

<https://sede.educacion.gob.es/sede/login/inicio.jjsp?idConvocatoria=103>



The screenshot shows the web interface for the 'Consulta de Títulos Universitarios Oficiales' service. At the top, there is a navigation bar with the Spanish flag, the text 'GOBIERNO DE ESPAÑA MINISTERIO DE EDUCACIÓN Y FORMACIÓN PROFESIONAL', and 'Sede electrónica'. Below this is a sub-header 'Sede Electrónica - Ministerio de Educación y Formación Profesional'. The main content area is titled 'Consulta de Títulos Universitarios Oficiales' with a status indicator 'N2' and a user icon. There is a link for 'Información convocatoria'. Below that, the section 'Acceso como interesado' contains a login area with the 'clave' logo and a button 'Acceder'. The login area text reads: 'Con cl@ve +Información (DNIe/Certificado electrónico, Cl@ve pin, Cl@ve permanente, Ciudadanos UE)'. Below the login area are three informational boxes: 1. 'Plazo de presentación:' with 'Abierto' (green) and 'Cerrado' (red) options. 2. 'Nivel de acceso:' listing levels N1 (Usuario/contraseña), N2 (Usuario verificado con registro no presencial), N3 (Certificados software y otros), and N4 (Certificado hardware), with a 'Ver más info.' link. 3. 'Tipo de identificación:' showing 'Usuario identificado mediante Clave'.



- Hacemos clic en "Acceder" y seleccionamos el método de identificación que poseamos bien sea el DNIE / Certificado electrónico, la Cl@ve Pin o el sistema de Cl@ve Permanente.

← → ↻ pasarela.clave.gob.es/Proxy/ServiceProvider ☆

GOBIERNO DE ESPAÑA **cl@ve** IDENTIDAD ELECTRÓNICA PARA LAS ADMINISTRACIONES **Menú**

Elija el método de identificación

Si no transcurren más de 60 minutos entre autenticaciones y llamadas a Cl@ve, se le autenticará automáticamente de forma transparente.

- DNIE / Certificado electrónico**
Acceder >
- Cl@ve PIN**
Acceder >
Para usarlo es necesario [registrarse](#)
- Cl@ve permanente**
Acceder >
Para usarlo es necesario [registrarse](#)
- Ciudadanos UE**

- Una vez nos hayamos identificado, haremos clic en "Acceso a la Solicitud".

GOBIERNO DE ESPAÑA MINISTERIO DE EDUCACIÓN Y FORMACIÓN PROFESIONAL **Sede electrónica**

Sede Electrónica - Ministerio de Educación y Formación Profesional

↻ Refrescar información ↶ Volver

Consulta de Títulos Universitarios Oficiales N2

Número total de solicitudes en la página: 1 de 1

Solicitante:

- ▶ **Código solicitud:** ▶ **Estado:** REGISTRADO
- ▶ **Fecha creación:** 30/03/2020 10:19:18 ▶ **Fecha confirmación:** 30/03/2020 10:19:18
- ▶ **Fecha registro:** 30/03/2020 10:19:18 ▶ **Fecha última modificación:** 30/03/2020 10:19:18
- ▶ **Observaciones:**
Para consultar sus títulos universitarios / obtener el certificado de correspondencia MECES de los mismos ejecute la acción Acceso solicitud.

Acceso solicitud

Número total de solicitudes en la página: 1 de 1



4. continuación, se muestran nuestros datos personales y nuestros Títulos Universitarios. Para crear el documento que indique el código de verificación para terceros, tendremos que hacer clic en “Autorizaciones”.

Está usted en: [Sede electrónica](#) Títulos Oficiales

Títulos Oficiales

Datos personales

Nombre completo	
Núm. documento	

[Títulos universitarios](#) **Autorizaciones** [Crear incidencia](#) [Lista de incidencias](#)

Títulos universitarios

Si tiene alguna incidencia con los títulos mostrados, con el certificado de correspondencia MECES o no aparece el título que deseaba consultar deberá crear una incidencia mediante la opción: Crear incidencia.

Núm. título	Denominación	Fecha fin	Fecha exp.	Universidad
	Graduado o Graduada en Trabajo Social	22/jul/2016	27/jul/2016	Universidad de Oviedo

5. A continuación, haremos clic en “Añadir Autorización”

Está usted en: [Sede electrónica](#) Títulos Oficiales

Títulos Oficiales

Datos personales

Nombre completo	
Núm. documento	

[Títulos universitarios](#) **Autorizaciones** [Crear incidencia](#) [Lista de incidencias](#)

Autorizaciones sobre títulos

Añadir autorización

6. Rellena la “Denominación” de la autorización, es decir, el nombre de la entidad que va a cotejar la autenticidad de tu título. Indica la fecha hasta la que será válida dicha autorización. Selecciona la “Titulación Disponible” y haz clic en la flecha “->”. Por último, haz clic en el botón “Añadir”.


Edición de autorizaciones



Denominación ⓘ

COLEGIO TRABAJO SOCIAL DE ASTURIAS

Válida hasta ⓘ

17/04/2020 

Titulación disponible

Titulación incluida

Graduado o Graduada en Trabajo Social

<-

->

Añadir

7. Tras esto, la plataforma nos llevará de nuevo a la pantalla inicial indicando que se ha añadido correctamente nuestra Autorización



Autorización. Se añadió correctamente la autorización COLEGIO TRABAJO SOCIAL.



8. En el apartado "Autorizaciones" ya se mostrará la autorización que acabamos de crear. En el apartado "Acciones" podremos descargar nuestra autorización en formato PDF o código QR, modificarla o eliminarla.

Está usted en: Sede electrónica Titulos Oficiales

Titulos Oficiales

Autorización. Se añadió correctamente la autorización COLEGIO TRABAJO SOCIAL.

Datos personales





Nombre completo

Núm. documento

Titulos universitarios Autorizaciones Crear incidencia Lista de incidencias

Autorizaciones sobre títulos

Añadir autorización

Denominación	Creación	Validez	Ticket acceso	Acciones
COLEGIO TRABAJO SOCIAL	30/mar/2020	17/abr/2020		   

Graduado o Graduada en Trabajo Social

9. Si descargamos el documento en PDF, aparecerán nuestros datos y la titulación que consta en los archivos del Ministerio de Educación. Además, al final de la página, aparecen los datos de la entidad, en enlace de verificación y el código a introducir por la misma para verificar la autenticidad de tu Título Universitario.



Relación de títulos oficiales

Nombre y apellidos:

Número de documento:

Título:

Graduado o Graduada en Trabajo Social

Universidad:

Universidad de Oviedo

Fecha de fin: 22/07/2016

Fecha expedición: 27/07/2016

Número de título:

Esta información puede ser verificada tecleando el código
<https://sede.educacion.gob.es/registrotitulos>
o accediendo directamente a:
<https://sede.educacion.gob.es/registrotitulos/mostrarAutorizacion.action?>

en :